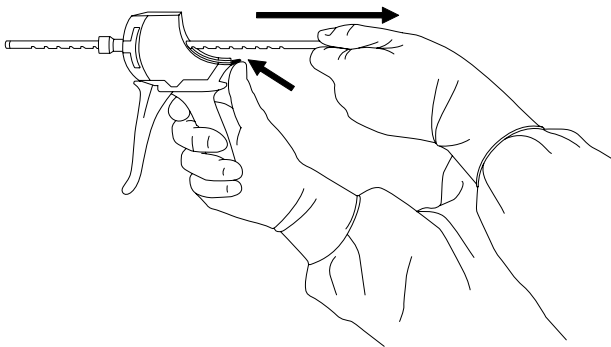
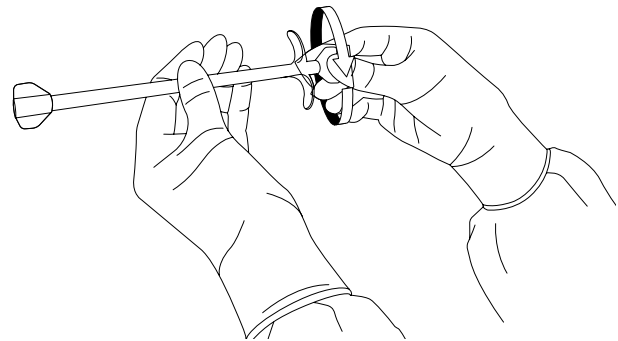


**Bitte beachten Sie folgendes bei der Verwendung des Produkts.  
Lesen Sie auch die Gebrauchsanweisung.**

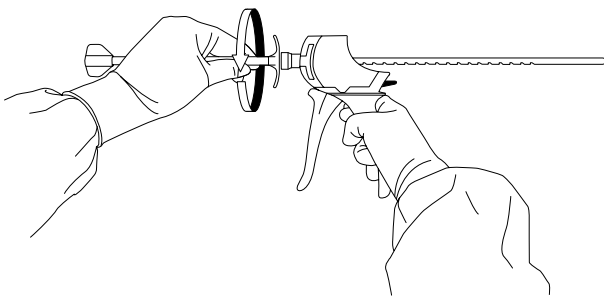
- Nicht-härtende einsatzbereite Paste zum Füllen von Knochenkavitäten und -spalten. Kein Mischen, Anfeuchten oder anderweitiges Vorbereiten vor der Anwendung erforderlich.
- Kann zur Erweiterung autologer Knochentransplantate verwendet werden. Überschüssige Flüssigkeit vom Knochentransplantat muss vor dem Mischen korrekt entfernt werden. Das Bindemittel kann sich bei Kontakt mit Flüssigkeit über einen längeren Zeitraum vorzeitig auflösen.
- Die Anwendung von Antibiotika und anderen Behandlungen im Rahmen der Implantation muss in Übereinstimmung mit der routinemäßigen klinischen Praxis erfolgen.
- Es muss ein sorgfältiges operatives Debridement durchgeführt werden und die Oberfläche des Knochens muss vor der Implantation gesäubert werden.



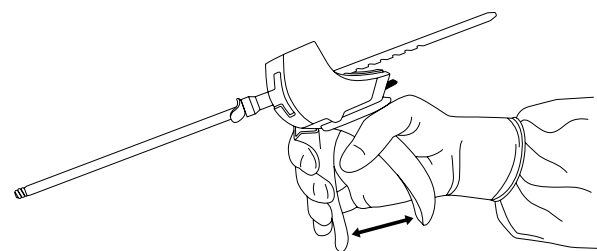
1. Geben Sie den Kolben des Handgriffs frei, indem Sie die schwarze Freigabeklinke anheben und den Kolben in seine hinterste Position ziehen.



2. Schrauben Sie die Kappe von dem Kartuschenende mit den „Flügeln“ ab.



3. Befestigen Sie die Kartusche, indem Sie sie fest an den Handgriff schrauben. Schrauben Sie die zweite Kappe von der Kartusche ab.



4. Drücken Sie wiederholt vorsichtig auf den Auslöser des Handgriffs, um den Defekt zu füllen. Bei jedem Drücken wird ca. 0,25 cc der Paste abgegeben.

*Basierend auf der BonAlive® putty MIS-Gebrauchsanweisung, Version 91801/1*

Kontaktieren Sie uns, wenn Sie weitere Hilfe benötigen.

Großhändler

Hersteller

 **BonAlive®**  
BIOMATERIALS LTD  
BonAlive Biomaterials Ltd.  
Biolinja 12, FI-20750 Turku, Finnland  
Tel.: +358 401 77 4400  
www.bonalive.com  
contact@bonalive.com