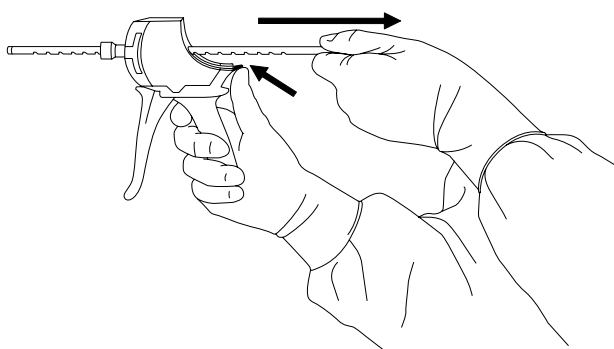
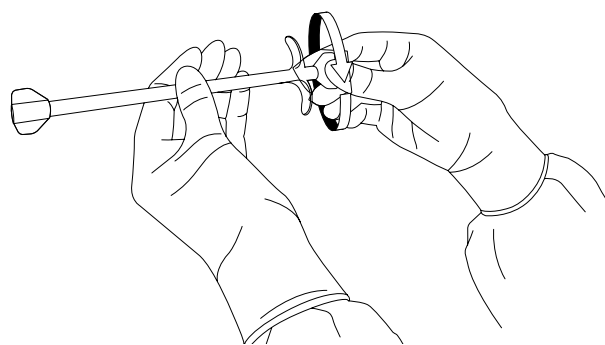


**Observar o seguinte ao utilizar o produto.  
Ler também as instruções de uso.**

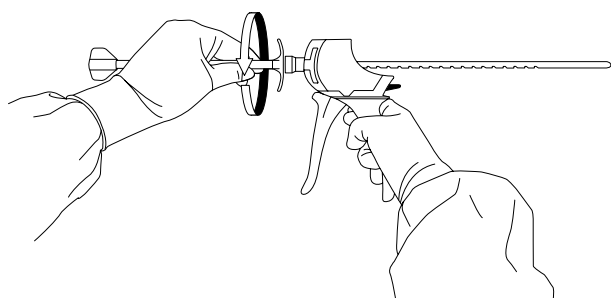
- Pasta não-endurecedora e pronta para uso, para o preenchimento de cavidades e falhas ósseas. Não é necessário misturar, umedecer ou preparar de outra forma antes da aplicação.
- Pode ser utilizado para ampliar enxerto ósseo autólogo. O excesso de fluido do enxerto ósseo deve ser adequadamente removido antes de misturar. O componente de união pode começar a se dissolver precocemente, quando em contato com fluido por um período prolongado.
- O uso de antibióticos e outros tratamentos envolvidos no procedimento de implantação devem ser de acordo com a prática clínica de rotina.
- É necessário realizar um desbridamento cirúrgico cuidadoso e a superfície óssea deve ser preparada antes da implantação.



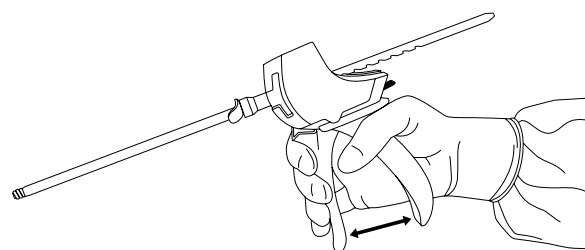
1. Libere o êmbolo do dispensador, levantando a lingueta de abertura preta e puxe o êmbolo à respectiva posição recuada máxima.



2. Desrosqueie a tampa da extremidade do cartucho que possui "abas".



3. Fixe o cartucho, rosqueando-o firmemente no dispensador. Desrosqueie a segunda tampa do cartucho.



4. Pressione suave e repetidamente o gatilho do dispensador para preencher o defeito. Cada vez que se pressiona, são fornecidos aproximadamente 0,25 cc.

*Baseado nas instruções de uso do BonAlive<sup>®</sup> putty MIS, versão 91801/1*

Entre em contato conosco se precisar de mais ajuda,  
Distribuidor

Fabricante



BonAlive Biomaterials Ltd  
Biolinja 12, FI-20750 Turku, Finland  
Tel. +358 401 77 4400  
www.bonalive.com  
contact@bonalive.com